

# PRŮKAZ ENERGETICKÉ NÁROČNOSTI BUDOVY

vydaný podle zákona č. 406/2000 Sb., o hospodaření energií, a vyhlášky č. 264/2020 Sb., o energetické náročnosti budov

**Ulice, č.p./č.o.:** 305  
**PSČ, obec:** 40338 Telnice  
**K.ú., parcelní č.:** Telnice, p.č.st.271  
**Typ budovy:** Rekreační objekt  
**Celková energeticky vztažná plocha:** 151,6 m<sup>2</sup>



## KLASIFIKAČNÍ TŘÍDA

Primární energie z neobnovitelných zdrojů  
 kWh/(m<sup>2</sup>.rok)



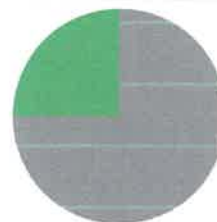
Požadavek vyhlášky  
 na energetickou náročnost

není stanoven

## ROZDĚLENÍ DODANÉ ENERGIE

MWh/rok

■ Elektřina - 38,8 (75 %)  
 ■ Kusové dřevo a štěpka - 13,2 (25 %)



## UKAZATELE ENERGETICKÉ NÁROČNOSTI

Průměrný součinitel prostupu tepla budovy	1,13 W/(m <sup>2</sup> .K)	<b>G</b>
Měrná potřeba tepla na vytápění	260 kWh/(m <sup>2</sup> .rok)	
<b>Celková dodaná energie</b>	<b>343 kWh/(m<sup>2</sup>.rok)</b>	<b>G</b>
Vytápění	320 kWh/(m <sup>2</sup> .rok)	<b>G</b>
Chlazení	-	
Nucené větrání	-	
Úprava vlhkosti	-	
Příprava teplé vody	19 kWh/(m <sup>2</sup> .rok)	<b>B</b>
Osvětlení	4 kWh/(m <sup>2</sup> .rok)	<b>D</b>

**Energetický specialista:** Ing. Eliška Řezáčová  
**Osvědčení č.:** 1142  
**Kontakt:** rezacova.eliska@seznam.cz

**Ev. č. průkazu:** 477226.0  
**Vyhotoveno dne:** 14.1.2023  
**Podpis:**



# PRŮKAZ ENERGETICKÉ NÁROČNOSTI BUDOVY

vydaný podle zákona č. 406/2000 Sb., o hospodaření energií, a vyhlášky č. 264/2020 Sb., o energetické náročnosti budov

A

## IDENTIFIKAČNÍ ÚDAJE

### ÚDAJE O BUDOVĚ / MÍSTĚ STAVBY

Obec:	Telnice	Část obce:	Telnice
Ulice:		Č.p / č. or. (č.ev.):	305
Katastrální území:	Telnice	Převládající typ využití:	Rekreační objekt
Parcelní číslo pozemku:	p.č.st.271	Památková ochrana budovy:	Bez památkové ochrany
Orientační období výstavby:		Památková ochrana území:	Bez památkové ochrany

### POPIS HODNOCENÉ BUDOVY

Základní členění budovy a zónování, typický profil užívání, popis konstrukcí obálky budovy a jejích technických systémů, významné renovace, apod.

Jedná se o dvoupodlažní rekreační objekt.

Zdivo je z cihel CP. Střecha je plochá, pultová. Okna jsou s izolačními dvojskly. Některá okna jsou dřevěná dvojíťá.

Vytápění je krbovými kamny a elektrickými přímotopy. Ohřev teplé vody je elektrickými zásobníky.

Větrání je přirozené okny.

### GEOMETRICKÉ CHARAKTERISTIKY

Parametr	Jednotky	Hodnota
Objem budovy s upravovaným vnitřním prostředím	m <sup>3</sup>	411,4
Celková plocha hodnocené obálky budovy	m <sup>2</sup>	361,4
Objemový faktor tvaru budovy	m <sup>2</sup> /m <sup>3</sup>	0,88
Celková energeticky vztažná plocha budovy	m <sup>2</sup>	151,6
Podíl průsvitných konstrukcí v ploše svíslých konstrukcí	%	10,1

### VÝPOČTOVÉ ZÓNY

Energetická náročnost budovy a hodnocení obálky je vypočteno pro budovu jako celek, která se při výpočtu může členit do dílčích zón. Budova je členěna na zóny s upravovaným vnitřním prostředím (vytápění, chlazení), které mají definovanou návrhovou vnitřní teplotu dle ČSN 730540-3 a na zóny nevytápěné. Zónám jsou přiřazeny profily typického užívání.

Ozn.	Označení zóny	Typ zóny dle ČSN 73 0331-1	Úprava vnitřního prostředí		Návrhová vnitř. teplota pro vytápění °C	Energeticky vztažná plocha m <sup>2</sup>
			Vytápění	Chlazení		
Z1	rekreační objekt	Obytné zóny - RD - byt	<input checked="" type="checkbox"/>	<input type="checkbox"/>	20,0	151,6

<b>B</b>	<b>CELKOVÁ DODANÁ ENERGIE</b>
----------	-------------------------------

Dodaná energie je dle §4 Vyhlášky součtem vypočtené spotřeby energie a pomocné energie (čerpadla, regulace apod.) pro daný účel. Vypočtená spotřeba energie vychází z potřeby energie pro zajištění typického užívání budovy se zahrnutím účinností technického systému. Do dodané energie se v souladu s Vyhláškou neuvážují technologie nesouvisející se zajištěním uvedených účelů, ale vstupují do výpočtu ve formě tepelných zisků.

Energonositel	Vytápění	Chlazení	Nucené větrání	Úprava vlhkosti	Příprava teplé vody	Osvětlení	Ostatní	Celkem
	% pokrytí							
	Dodaná energie v MWh/rok							

<b>PALIVA</b>
---------------

Za paliva jsou pro účely průkazu považovány elektrická energie odebraná z veřejné distribuční sítě, paliva pro spalování (uhlí, dřevo, zemní plyn apod.) a energie dodaná ve formě tepla nebo chladu ze soustavy zásobování tepelnou energií (SZTE).

<b>Elektřina</b>	67,7 %	-	-	-	5,6 %	1,2 %	-	74,5 %
	<b>35,21</b>	-	-	-	<b>2,91</b>	<b>0,64</b>	-	<b>38,77</b>
<b>Kusové dřevo, dřevní štěpka</b>	25,5 %	-	-	-	-	-	-	25,5 %
	<b>13,25</b>	-	-	-	-	-	-	<b>13,25</b>

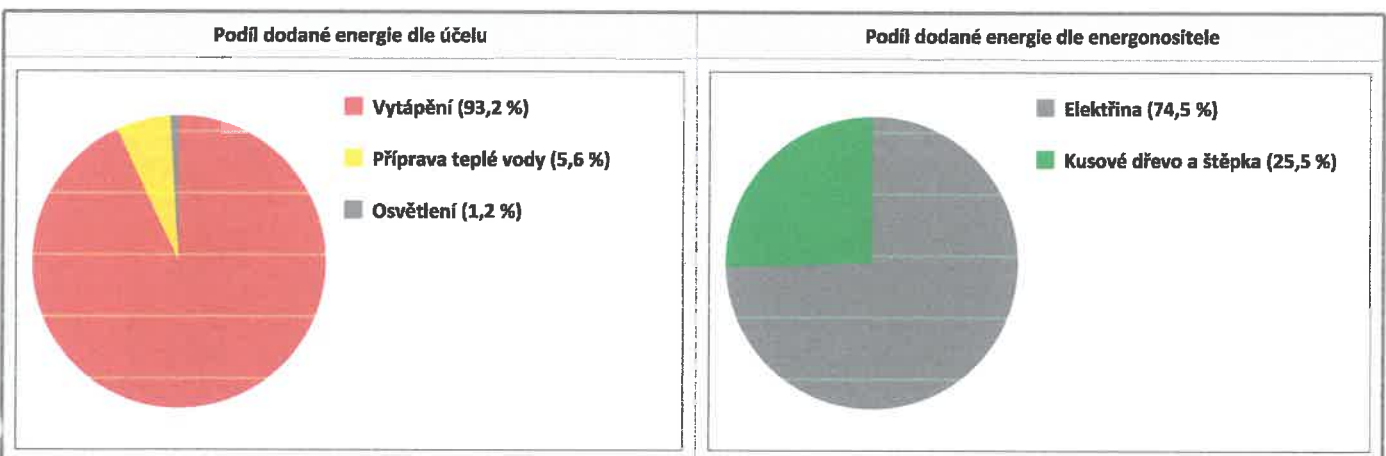
<b>ENERGIE OKOLNÍHO PROSTŘEDÍ</b>
-----------------------------------

Za energii okolního prostředí je pro účely průkazu považována energie získaná ze Slunce, Země, vody, vzduchu nebo větru dodaná pomocí technického zařízení (solární kolektory, tepelné čerpadlo apod.). Dále je sem zařazeno využití odpadního tepla z technologie.

Budova nevyužívá energii okolního prostředí - Slunce, Země, vzduch, vítr, odpadní teplo z technologie.

<b>CELKOVÁ DODANÁ ENERGIE</b>
-------------------------------

<b>procentuelní podíl</b>	93,2 %	-	-	-	5,6 %	1,2 %	-	100,0 %
<b>kWh/m<sup>2</sup>.rok</b>	320	-	-	-	19	4	-	343
<b>MWh/rok</b>	<b>48,45</b>	-	-	-	<b>2,91</b>	<b>0,64</b>	-	<b>52,01</b>



## C PRIMÁRNÍ ENERGIE Z NEOBNOVITELNÝCH ZDROJŮ ENERGIE

Primární energie z neobnovitelných zdrojů zobrazuje ekologickou stopu provozu budovy z pohledu spotřeby energie v primárních zdrojích (např. elektrárny, teplárny apod.) se zohledněním účinnosti výroby a distribuce pro užití v hodnocené budově.  
Faktorem primární energie z neobnovitelných zdrojů energie se násobí složky dodané energie po jednotlivých energonositelích.

Energonositel	Faktor primární energie z neob. zdrojů energie	Vytápění	Chlazení	Nucené větrání	Úprava vlhkosti	Příprava teplé vody	Osvětlení	Ostatní	Celkem
		% pokrytí							
Primární energie z neobnovitelných zdrojů energie v MWh/rok									

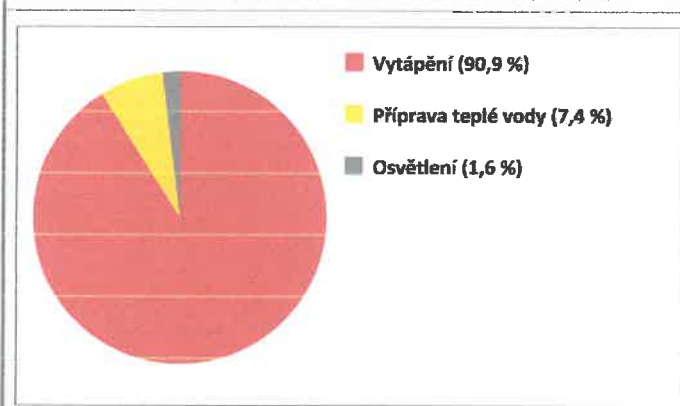
### ENERGONOSITELE

Elektrřina	2,6	89,6 %	-	-	-	7,4 %	1,6 %	-	98,7 %
		91,54	-	-	-	7,58	1,67	-	100,79
Kusové dřevo, dřevní štěpka	0,1	1,3 %	-	-	-	-	-	-	1,3 %
		1,32	-	-	-	-	-	-	1,32

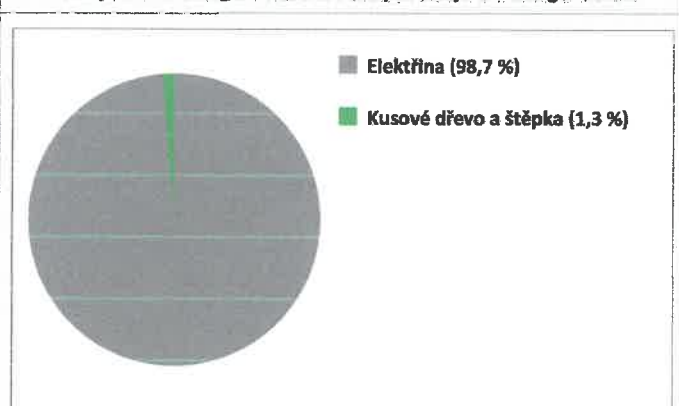
### PRIMÁRNÍ ENERGIE Z NEOBNOVITELNÝCH ZDROJŮ ENERGIE

procentuelní podíl	90,9 %	-	-	-	7,4 %	1,6 %	-	100,0 %
kWh/m <sup>2</sup> .rok	613	-	-	-	50	11	-	674
MWh/rok	92,86	-	-	-	7,58	1,67	-	102,12

Podíl primární energie z neobnovitelných zdrojů dle účelu



Podíl primární energie z neobnovitelných zdrojů dle energonositele

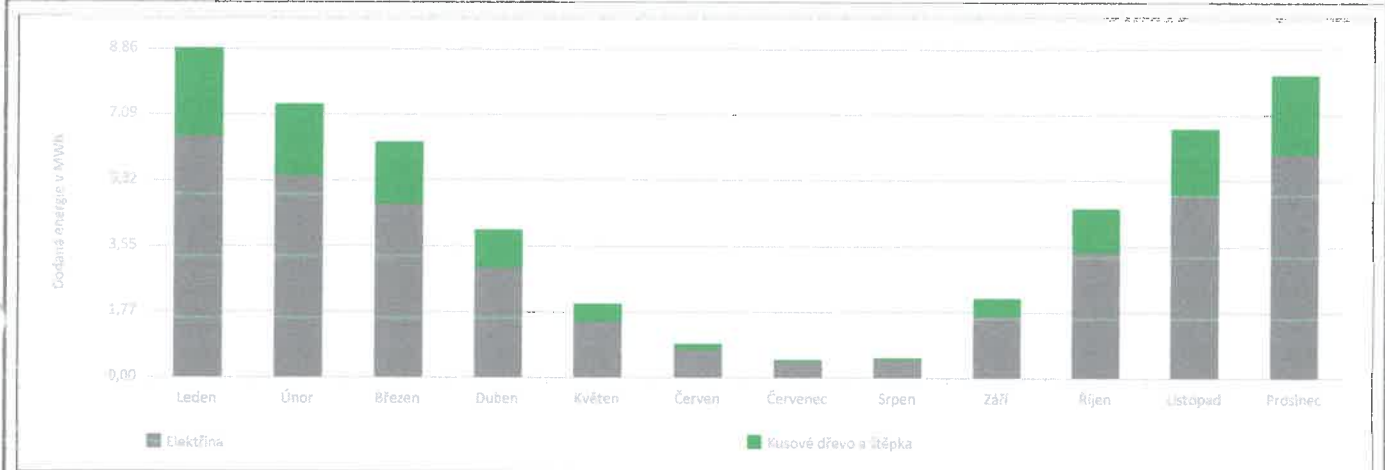


## D ROČNÍ PRŮBĚH DODANÉ ENERGIE

## BILANCE DLE ENERGOISITELŮ

	Dodaná energie v MWh/rok											
	Leden	Únor	Březen	Duben	Květen	Červen	Červenec	Srpen	Září	Říjen	Listopad	Prosinec
<b>Celkem</b>	<b>8,86</b>	<b>7,36</b>	<b>6,30</b>	<b>4,00</b>	<b>1,96</b>	<b>0,94</b>	<b>0,50</b>	<b>0,53</b>	<b>2,15</b>	<b>4,53</b>	<b>6,71</b>	<b>8,18</b>
Elektrina	6,52	5,42	4,66	2,98	1,51	0,76	0,44	0,46	1,64	3,38	4,96	6,03
Kusové dřevo, dřevní štěpka	2,34	1,94	1,64	1,01	0,46	0,18	0,05	0,06	0,51	1,16	1,75	2,15

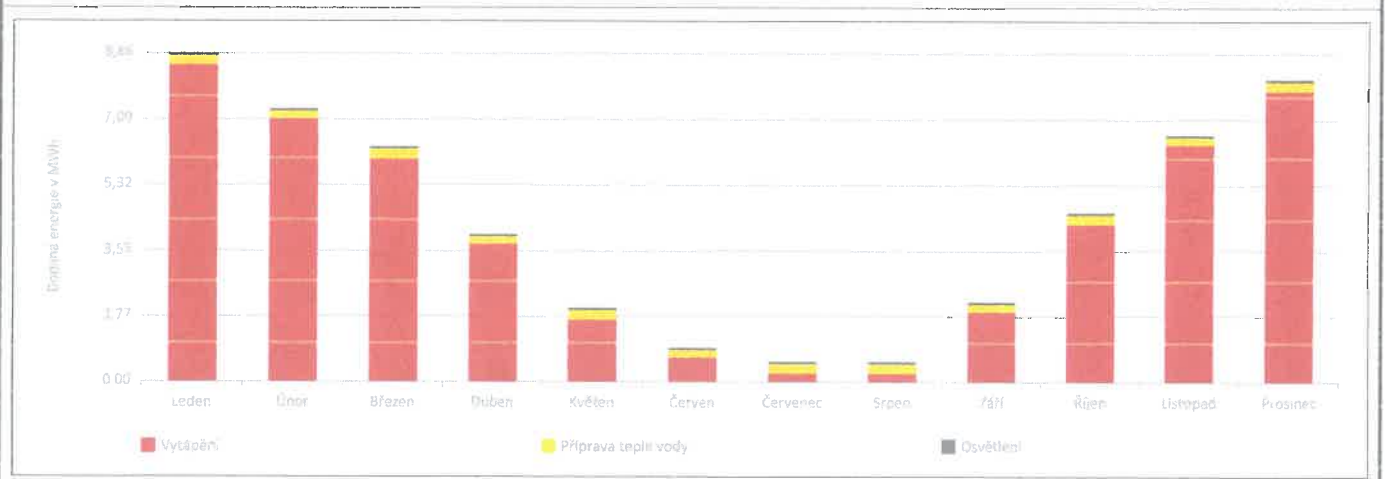
## Roční průběh dodané energie dle energoisitelů



## BILANCE DLE ÚČELŮ SPOTŘEBY

	Dodaná energie v MWh/rok											
	Leden	Únor	Březen	Duben	Květen	Červen	Červenec	Srpen	Září	Říjen	Listopad	Prosinec
<b>Celkem</b>	<b>8,86</b>	<b>7,36</b>	<b>6,30</b>	<b>4,00</b>	<b>1,96</b>	<b>0,94</b>	<b>0,50</b>	<b>0,53</b>	<b>2,15</b>	<b>4,53</b>	<b>6,71</b>	<b>8,18</b>
Vytápění	8,53	7,07	6,00	3,71	1,68	0,67	0,22	0,24	1,86	4,23	6,41	7,85
Chlazení	-	-	-	-	-	-	-	-	-	-	-	-
Nucené větrání	-	-	-	-	-	-	-	-	-	-	-	-
Úprava vlhkosti	-	-	-	-	-	-	-	-	-	-	-	-
Příprava teplé vody	0,25	0,22	0,25	0,24	0,25	0,24	0,25	0,25	0,24	0,25	0,24	0,25
Osvětlení	0,08	0,07	0,06	0,05	0,04	0,03	0,03	0,04	0,05	0,06	0,07	0,08
Óstatní	-	-	-	-	-	-	-	-	-	-	-	-

## Roční průběh dodané energie dle účelů spotřeby



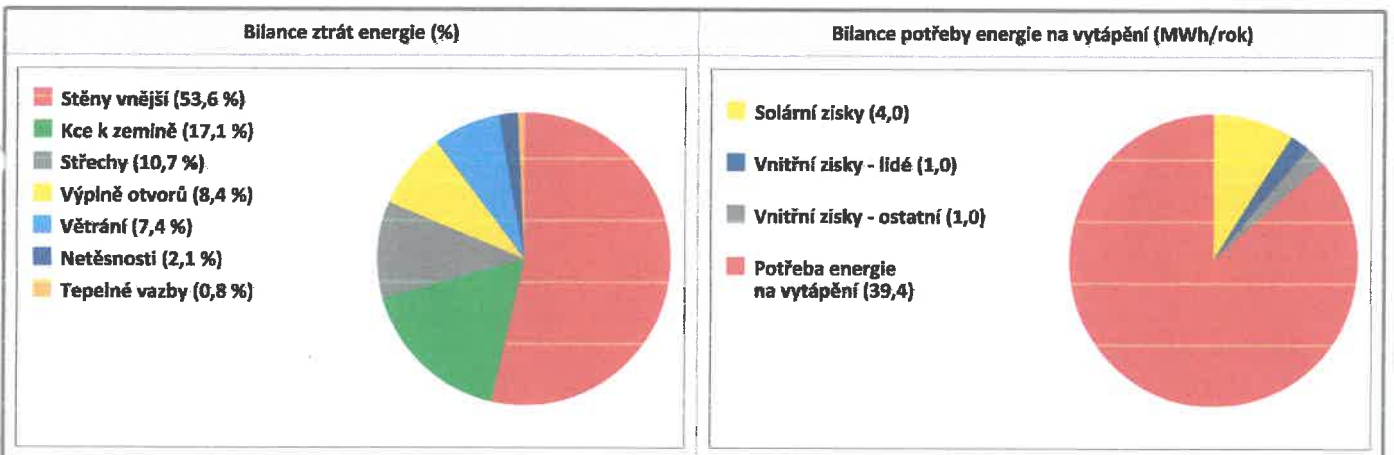
<b>E</b>	<b>BILANCE TEPELNÝCH TOKŮ</b>
----------	-------------------------------

**BILANCE PRO REŽIM VYTÁPĚNÍ**

Celkové ztráty energie budovy jsou tvořeny prostupem tepla přes konstrukce obálky budovy, cíleným větráním a neřízeným větráním netěsnostmi - infiltrací. Ztráty energie jsou z části pokryty využitelnými solárními a vnitřními zisky. Výsledná bilance představuje potřebu energie na vytápění budovy, kterou je nutné dodat soustavou vytápění.

ZTRÁTY ENERGIE			VYUŽITELNÉ ZISKY ENERGIE PRO REŽIM VYTÁPĚNÍ		
Prostup tepla obálkou budovy	MWh/rok	41,162	Solární zisky	MWh/rok	4,040
Větrání		3,346	Vnitřní zisky - lidé		0,985
Netěsnosti obálky - infiltrace		0,955	Vnitřní zisky - osvětlení a technologie		1,028
<b>Celkem</b>		<b>45,464</b>	<b>Celkem</b>		<b>6,053</b>

<b>POTŘEBA ENERGIE NA VYTÁPĚNÍ</b>	MWh/rok	39,411	kWh/m <sup>2</sup> .rok	260
------------------------------------	---------	--------	-------------------------	-----

**BILANCE PRO REŽIM CHLAZENÍ**

Budova neobsahuje technický systém chlazení, není proto sestavena bilance pro režim chlazení. V rámci průkazu není prováděn výpočet tepelné stability v letním období, existuje tedy riziko přehřívání budovy.

<b>F</b>	<b>OBÁLKA BUDOVY</b>
----------	----------------------

Obálkou budovy je soubor všech teplosměnných konstrukcí na systémové hranici celé budovy, které jsou vystaveny přilehlému prostředí, jež tvoří venkovní vzduch (EXT), přilehlá zemina (ZEM), vnitřní vzduch v přilehlém nevytápěném prostoru (NEVYT) nebo sousední budově (SOUS). Budova může být rozdělena na teplotní zóny o různých návrhových vnitřních teplotách s různými požadavky na obalové konstrukce. Hodnocené konstrukce jsou porovnávány s referenční hodnotou, která odpovídá platnému požadavku pro novostavby.

Přehled stavebních prvků a konstrukcí na obálce budovy		Návrhová vnitřní teplota zóny	Přiléhající prostředí	Plocha konstrukce	Součinitel prostupu tepla konstrukce			
					Vypočtená hodnota	Požadavek ČSN 73 0540-2	Referenční hodnota	Dosažená úroveň vypočtená / referenční hodnota
Ozn.	Název	°C	---	m <sup>2</sup>	W/m <sup>2</sup> .K			
<b>STĚNY VNĚJŠÍ</b>				<b>169,6</b>				
SV1	obvodová stěna patro	20,0	EXT	39,9	1,760	0,30	0,30	587 %
SV2	obvodová stěna	20,0	EXT	129,6	1,320	0,30	0,30	440 %
<b>STŘECHY</b>				<b>86,4</b>				
ST1	střecha	20,0	EXT	86,4	0,560	0,24	0,24	233 %
<b>KONSTRUKCE K ZEMINĚ</b>				<b>86,4</b>				
KZ1	podlaha	20,0	ZEM	86,4	0,780	0,45	0,45	173 %
<b>VÝPLNĚ OTVORŮ</b>				<b>19,1</b>				
VO1	okna dřevěná	20,0	EXT	3,9	2,400	1,50	1,50	160 %
VO2	okna	20,0	EXT	9,6	1,600	1,50	1,50	107 %
VO3	dveře	20,0	EXT	5,6	2,300	1,70	1,70	135 %
<b>TEPELNÉ VAZBY</b>								
<i>Vliv tepelných vazeb vyjadřuje úroveň tepelně technické kvality řešení napojení jednotlivých konstrukcí (např. vnější stěny na střechu, popř. na výplň otvoru) a případný průnik tyčového prvku stavební konstrukci, které mohou při řešení přinášet zeslabení tloušťky tepelněizolační vrstvy, narušení její souvislosti a narušení vodivějšími prvky.</i>								
Vliv tepelných vazeb					0,100		0,020	500 %

<b>G</b>	<b>TECHNICKÉ SYSTÉMY BUDOVY</b>
----------	---------------------------------

<b>VYTÁPĚNÍ</b>
-----------------

*V případě, že je zdrojem tepla zařízení pro kombinovanou výrobu tepla a elektřiny nebo solární systém, jsou bilance uvedeny v samostatné tabulce.*

Ozn.	Zdroj tepla	Soustava vytápění uvnitř budovy							
		Celkový jmenovitý tepelný výkon	Palivo	Spotřeba energie na vytápění v palivu	Sezónní účinnost výroby tepla		Sezónní účinnost distribuce a akumulace tepla	Sezónní účinnost sdílení tepla	Potřeba tepla na vytápění
					kW	MWh/rok			%
ZT1	Elektrické přímotopy	12,0	elektrina	35,0	99,0	-	100,0	91,0	80,0 % 31,5
ZT2	Krbová kamna	4,0	kusové dřevo a štěpka	13,2	70,0	-	100,0	85,0	20,0 % 7,9

<b>PŘÍPRAVA TEPLÉ VODY</b>
----------------------------

*V případě, že je zdrojem tepla zařízení pro kombinovanou výrobu tepla a elektřiny nebo solární systém, jsou bilance uvedeny v samostatné tabulce.*

Ozn.	Zdroj pro přípravu teplé vody	Soustava přípravy teplé vody uvnitř budovy							
		Celkový jmenovitý tepelný výkon	Palivo	Spotřeba energie na přípravu teplé vody v palivu	Sezónní účinnost výroby tepla		Sezónní účinnost distribuce a akumulace teplé vody	Sezónní potřeba teplé vody	Potřeba tepla na ohřev teplé vody
					kW	MWh/rok			%
TV1	Elektrický zásobník	2,5	elektrina	2,9	99,0	-	79,3	43,8	100,0 % 2,3

<b>OSVĚTLENÍ</b>
------------------

Ozn.	Osvětlovací soustava / zóna	Převažující typ světelných zdrojů	Odpovídající energeticky vztahná plocha	Průměrná požadovaná osvětlenost	Průměrné korekční činitele soustavy			
					Typ světelných zdrojů	Řízení soustavy	Konstantní osvětlenost	Závislost na denním světle
					---	---	---	---
OS1	rekreační objekt	úsporné osvětlení	151,6	100,0	1,70	1,00	1,00	0,80

<b>H</b>	<b>DOPORUČENÍ PRO SNÍŽENÍ ENERGETICKÉ NÁROČNOSTI A ZVÝŠENÍ VYUŽITÍ ALTERNATIVNÍCH SYSTÉMŮ DODÁVEK ENERGIE</b>
----------	---

Je navržen soubor opatření, která oproti hodnocenému stavu budovy dále snižují její energetickou náročnost a zvyšují podíl alternativních systémů dodávky energie. V postupných krocích jsou navržena jednotlivá opatření, která jsou následně hodnocena jako soubor opatření včetně zahrnutí synergických vlivů (úsporná opatření se navzájem ovlivňují).

#### SNÍŽENÍ CELKOVÉ DODANÉ ENERGIE

V prvním kroku návrhu je doporučeno snížení potřeby energie. Typicky se jedná o snížení tepelných ztrát obálkou budovy zateplením nebo snížení tepelné zátěže v letním období instalací stínících prvků. Následně je vyhodnocena možnost zpětného získávání energie (odpadní vody nebo vzduchu, odpadní teplo z chlazení) a možnost využít odpadního tepla z technologií. V kroku tři jsou navržena opatření ke zvýšení energetické účinnosti výroby, distribuce, akumulace a sdílení energie technickými systémy.



Úsporné opatření	Popis návrhu
<b>KROK 1</b> Zlepšení konstrukcí a prvků obálky budovy vč. stínění	Doporučuji zateplit obvodovou stěnu v tl.180mm, podlahu v tl.150mm a střechu v tl.350mm. Osadit okna s izolačními trojskly.
<b>KROK 2</b> Využití zařízení pro zpětné získávání tepla	
<b>KROK 3</b> Zlepšení účinnosti technických systémů budovy	

#### POSOUZENÍ PROVEDITELNOSTI ALTERNATIVNÍCH SYSTÉMŮ DODÁVEK ENERGIE

Hodnocení alternativních systémů dodávky energie je provedeno na stavu budovy po realizaci navržených kroků 1-3, tedy po snížení celkové dodané energie.

Alternativní systém dodávky energie	Proveditelnost			Popis návrhu
	Technická	Ekonomická	Ekologická	
<b>KROK 4</b> Místní systémy využívající energie z OZE	NE	NE	NE	
Kombinovaná výroba elektřiny a tepla	NE	NE	NE	
Soustava zásobování tepelnou energií	NE	NE	NE	
Tepelná čerpadla	ANO	ANO	ANO	TČ na vytápění a ohřev TV.

#### NAVRŽENÝ SOUBOR OPATŘENÍ

<b>Popis souboru opatření</b>	Doporučuji zateplit obvodovou stěnu v tl.180mm, podlahu v tl.150mm a střechu v tl.350mm. Osadit okna s izolačními trojskly. Dále doporučuji vytápět a ohřev TV provádět tepelným čerpadlem.			
	<b>Potřeba energie na vytápění, chlazení a přípravu teplé vody</b>	<b>Celková dodaná energie</b>	<b>Primární energie z neobnovitelných zdrojů energie</b>	<b>Klasifikační třída primární energie z neobnovitelných zdrojů energie</b>
	kWh/m <sup>2</sup> .rok	kWh/m <sup>2</sup> .rok	kWh/m <sup>2</sup> .rok	
	MWh/rok	MWh/rok	MWh/rok	
<b>Hodnocená budova</b>	275	343	674	
	<b>41,7</b>	<b>52,0</b>	<b>102,1</b>	
<b>Soubor navržených opatření</b>	73	103	105	
	<b>11,1</b>	<b>15,5</b>	<b>15,9</b>	
<b>Dosažená úspora energie</b>	202	240	569	
	<b>30,6</b>	<b>36,5</b>	<b>86,2</b>	

I	<b>PŘEHLED PLNĚNÍ ZÁVAZNÝCH POŽADAVKŮ VYHLÁŠKY</b>
---	--

<b>CELKOVÉ HODNOCENÍ PLNĚNÍ POŽADAVKŮ VYHLÁŠKY</b>			
Požadavek vyhlášky dle:	není požadavek	Splněno:	není požadavek

<b>REFERENČNÍ BUDOVA</b>				
Úroveň referenční budovy:	Dokončená budova a její změna			
Snížení referenční hodnoty primární energie z neobnovitelných zdrojů energie	Druh budovy nebo zóny	Energeticky vztažná plocha	Měrná potřeba na vytápění referenční budovy	Míra snížení
		m <sup>2</sup>	KWh/m <sup>2</sup> .rok	%
	Obytná	151,6	88	3,0

<b>PŘEHLED PLNĚNÍ ZÁVAZNÝCH POŽADAVKŮ VYHLÁŠKY</b>									
<i>V případě, že pro danou oblast vyhláška nestanovuje požadavek, tabulka se nevyplňuje - symbol X.</i>									
Hodnocený parametr	Jednotka	Ozn.	Hodnocený prvek budovy	Návrhová vnitřní teplota zóny	Příslušající prostředí	Vypočtená hodnota	Referenční hodnota	Splněno	

<b>MĚNĚNÉ/NOVÉ STAVEBNÍ PRVKY A KONSTRUKCE</b>									
<i>Hodnocení splnění požadavku je vyžadováno u změny dokončené budovy při plnění požadavku na energetickou náročnost budovy podle § 6 odst. 2 písm. c)</i>									
X	-	-	-	-	-	-	-	-	

<b>MĚNĚNÉ/NOVÉ TECHNICKÉ SYSTÉMY</b>									
<i>Hodnocení splnění požadavku je vyžadováno u změny dokončené budovy při plnění požadavku na energetickou náročnost budovy podle § 6 odst. 2 písm. c)</i>									
X	-	-	-	-	-	-	-	-	

<b>OBÁLKA BUDOVY</b>									
<i>Hodnocení splnění požadavku je vyžadováno u nové budovy a u změny dokončené budovy při plnění požadavku na energetickou náročnost budovy podle § 6 odst. 2 písm. a) a písm. b)</i>									
X	-	-	-	-	-	-	-	-	

<b>CELKOVÁ DODANÁ ENERGIE</b>									
<i>Hodnocení splnění požadavku je vyžadováno u nové budovy a u změny dokončené budovy při plnění požadavku na energetickou náročnost budovy podle § 6 odst. 2 písm. b)</i>									
X	-	-	-	-	-	-	-	-	

<b>PRIMÁRNÍ ENERGIE Z NEOBNOVITELNÝCH ZDROJŮ ENERGIE</b>									
<i>Hodnocení splnění požadavku je vyžadováno u nové budovy a u změny dokončené budovy při plnění požadavku na energetickou náročnost budovy podle § 6 odst. 2 písm. a)</i>									
X	-	-	-	-	-	-	-	-	

J OSTATNÍ ÚDAJE			
<b>METODA VÝPOČTU</b>			
Použitý software:	ENERGIE (Svoboda Software)	Verze software:	verze 2020.10
Klimatická data:	Jednotná pro ČR - ČSN 73 0331-1	Metoda výpočtu:	Měsíční krok podle EN ISO 52016-1
<b>ÚDAJE O PROJEKTOVÉ DOKUMENTACI STAVBY</b>			
Průkaz není součástí projektové dokumentace stavebního záměru.			
<b>DALŠÍ ZDROJE INFORMACÍ</b>			
Bezplatná poradenská služba:	<a href="https://www.mpo-efekt.cz/cz/ekis">https://www.mpo-efekt.cz/cz/ekis</a>		
Katalog úspor energie:	<a href="http://www.kataloguspor.cz/">http://www.kataloguspor.cz/</a>		

K ENERGETICKÝ SPECIALISTA			
<b>ENERGETICKÝ SPECIALISTA</b>			
Jméno / obchodní firma:	Ing.Eliška Řezáčová	Číslo oprávnění:	1142
Telefon:	+420604508137	E-mail:	rezacova.eliska@seznam.cz
<b>URČENÁ OSOBA</b>			
<i>V případě, že je energetickým specialistou právnická osoba, musí být v souladu s §10 odst. 2 písm. b) určena fyzická osoba, která je držitelem oprávnění k výkonu činnosti energetického specialisty.</i>			
Jméno a příjmení:	-	Číslo oprávnění:	-
<b>PLATNOST PRŮKAZU</b>			
<i>Dle zákona č. 406/2000 Sb. §7a odst. 4 je platnost průkazu 10 let ode dne jeho vyhotovení nebo do větší změny dokončené budovy anebo do změny způsobu vytápění, chlazení nebo přípravy teplé vody.</i>			
Evidenční číslo průkazu:	477226.0	Podpis energetického specialisty:	
Datum vyhotovení průkazu:	14.1.2023		
Platnost průkazu do:	14.1.2033		